

平成21年タクシー運転者(男)賃金年間推計額 約281万円 対前年比マイナス16.2% 約46万円の減

全タク連では、厚生労働省が毎年実施している「賃金構造基本統計調査」の平成21年の結果に基づき、「タクシー運転者の賃金・労働時間の現況」をとりまとめた。

なお、本調査は標本数が少なく、全国のデータは一定の評価ができるものの、都道府県のデータは必ずしも実態を正確に反映したものとは評価できないことから、今回から全国計についてのみ掲載することとした。

平成21年のタクシー運転者(男)の賃金の年間推計額は、前年に比べ16.2%、45万5,700円減の280万7,500円であった。

一方、全産業男性労働者の年間推計額は、前年比3.9%、20万5,700円減の529万8,200円となった。

この結果、タクシー運転者(男)と全産業男性労働者との格差は、249万700円となり、前年の224万700円から25万円格差が広がった。

また、平成21年6月度のタクシー運転者(男)の労働時間は、202時間で昨年比べて3時間増加した。

(注)この「タクシー運転者賃金・労働時間の現況」は、厚生労働省が毎年6月度の賃金について実施している「賃金構造基本統計調査」の平成21年分の調査結果から、全タク連事務局で参考資料としてとりまとめたものであり、各図表における用語の意味は以下のとおりである。

1 「月間給与」とは、6月分について、あらかじめ定められた支給条件により支給された「きまって支給する現金給与額」をいい、通勤手当、超過勤務手当等を含む。

「所定内給与」とは、「月間給与」のうち超過勤務手当以外のものをいう。

「年間賞与」は平成20年1月～12月の間に支給された賞与・期末手当等の特別給与をいう。

「年間給与」は「月間給与」を12倍したものである。

「年間推計額」は〔月間給与×12+年間賞与〕により算出したものをいう。

2 「月間労働時間」とは、平成21年6月の所定内実労働時間数と所定外実労働時間数を合計した月間総実労働時間をいう。

「年間労働時間」とは、「月間労働時間」を12倍したものをいう。

平成21年タクシー運転者の賃金・労働時間の現況

〔タクシー運転者(男)〕

1 平成21年6月度の月間給与(超過勤務手当等を含む)の平均は、21万7,400円で、前年に比較して3万3,800円、15.5%減少した。

- 平成20年中に支払われた賞与・期末手当等の年間賞与の平均は、19万8,700円で、前年に比べ50,100円、25.2%減少した。
- この結果、平成21年6月度の月間給与から年間給与を推計し、これに平成20年中に支払われた年間賞与を加えた年間推計額は、280万7,500円で、前年に比べ45万5,700円、16.2%減少した。
- 平成21年6月度の実労働時間の平均は202時間で、前年に比べ3時間増加している。内訳は、所定内労働時間が174時間（前年より1時間増）、所定外労働時間が28時間（前年より2時間増）である。

[全産業男性労働者]

- 平成21年6月度の月間給与（超過勤務手当等を含む）の平均は、35万4,600円で、前年に比較し1万4,700円、4.2%減少した。
- 平成20年中に支払われた賞与・期末手当等の年間賞与の平均は、104万3,000円で、前年に比べ2万9,300円、2.8%減少した。
- この結果、平成21年6月度の月間給与から年間給与を推計し、これに平成20年中に支払われた年間賞与を加えた年間推計額は、529万8,200円で、前年に比べ20万5,700円、3.9%減少した。
- 平成21年6月度の実労働時間の平均は178時間で前年に比べ5時間減少した。内訳は、所定内労働時間が165時間（前年より1時間減）、所定外労働時間が13時間（前年より4時間減）となっている。

[タクシー運転者（男）と全産業男性労働者との比較]

- 平成21年6月度の月間給与について比較すると、タクシー運転者（男）は全産業男性労働者の61.3%となり、前年の68.0%から格差は広がった。実額差は、13万7,200円（前年11万8,100円）である。
- 平成20年中に支給された年間賞与について比較すると、タクシー運転者（男）のそれは全産業男性労働者の19.1%であり、5分の1にも満たない。実額の差は、84万4,300円（前年82万3,500円）である。
- 年間推計額で比較すると、タクシー運転者（男）のそれは、全産業男性労働者の53.0%であり、前年の59.3%に比べ6.3ポイント減少した。実額の差は、249万700円と、前年の224万700円より格差が広がった。
- 平成21年6月度の労働時間について比較すると、タクシー運転者（男）は全産業男性労働者より24時間長くなっており、前年の16時間に比べて差は8時間広がった。内訳は、所定内労働時間の差9時間、所定外労働時間の差15時間となっている。

[タクシー運転者（男）と製造業生産男性労働者との比較]

製造業生産男性労働者（製造業の生産ラインで働く男性労働者）の年間推計額は445万4,300円であり、タクシー運転者（男）のそれは製造業生産男性労働者の63.0%（前年68.6%）と、額にして164万6,800円（前年149万7,100円）

の差がある。

[タクシー、トラック、バス運転者（男）の賃金・労働時間]

各運転者の賃金を年間推計額で見ると、営業用バス運転者（男）が最も高く420万4,700円、次いで営業用大型貨物自動車運転者の414万4,100円、営業用普通・小型貨物自動車運転者の369万1,300円、タクシー運転者の280万7,500円の順となっている。

[タクシー運転者（女）の賃金・労働時間]

タクシー運転者（女）の年間推計額は、246万9,600円で、全産業女性労働者（348万9,000円）に比べ101万9,400円下回っているが、製造業生産女性労働者（250万4,100円）とではほぼ同額となっている。

第1表 自動車運転者（男）の賃金・労働時間比較（平成21年）

（社）全国乗用自動車連合会

項目 職種	平均 年齢	平均勤 続年数	所定内 実労働 時間	所定外 実労働 時間	月間 給与	所定内 給与	年間 賞与	年間 推計額
	歳	年	時間	時間	千円	千円	千円	千円
タクシー運転者	56.2	8.8	174	28	217.4	179.3	198.7	2,807.5
営業用大型貨物 自動車運転者	44.8	11.0	175	35	316.3	255.9	348.5	4,144.1
営業用普通・小型 貨物自動車運転者	42.8	8.7	179	37	287.1	237.4	246.1	3,691.3
営業用バス 運 転 者	47.9	11.0	170	36	299.7	232.9	608.3	4,204.7
全 産 業 男性労働者	42.0	12.8	165	13	354.6	326.8	1,043.0	5,298.2
製造業生産 男性労働者	40.3	13.4	163	14	298.6	266.2	871.1	4,454.3
同 (規模 100 人未満)	42.6	11.2	169	12	269.9	249.3	532.1	3,770.9

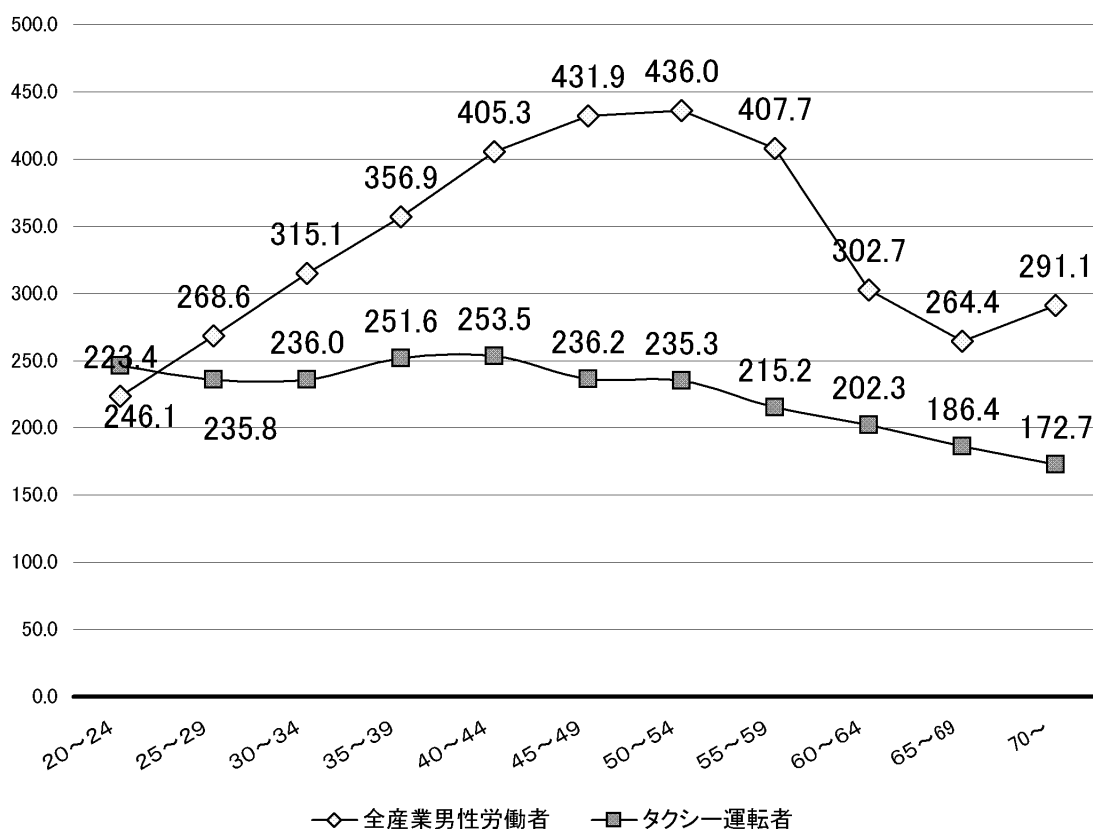
第2表 タクシー運転者(男)と全産業男性労働者の年齢階級別給与比較(平成21年)

(社)全国乗用自動車連合会

年齢階級	タクシー運転者(男性)				全産業男性労働者				格差
	月間給与	年間給与	年間賞与	年間推計額①	月間給与	年間給与	年間賞与	年間推計額②	①-②
20~24	246.1	2,953.2	161.7	3,114.9	223.4	2,680.8	376.5	3,057.3	57.6
25~29	235.8	2,829.6	114.3	2,943.9	268.6	3,223.2	646.3	3,869.5	△ 925.6
30~34	236.0	2,832.0	86.2	2,918.2	315.1	3,781.2	851.1	4,632.3	△ 1,714.1
35~39	251.6	3,019.2	155.4	3,174.6	356.9	4,282.8	1,052.2	5,335.0	△ 2,160.4
40~44	253.5	3,042.0	214.0	3,256.0	405.3	4,863.6	1,326.7	6,190.3	△ 2,934.3
45~49	236.2	2,834.4	200.8	3,035.2	431.9	5,182.8	1,465.5	6,648.3	△ 3,613.1
50~54	235.3	2,823.6	217.2	3,040.8	436.0	5,232.0	1,469.4	6,701.4	△ 3,660.6
55~59	215.2	2,582.4	222.9	2,805.3	407.7	4,892.4	1,273.8	6,166.2	△ 3,360.9
60~64	202.3	2,427.6	200.0	2,627.6	302.7	3,632.4	687.3	4,319.7	△ 1,692.1
65~69	186.4	2,236.8	144.0	2,380.8	264.4	3,172.8	430.0	3,602.8	△ 1,222.0
70~	172.7	2,072.4	56.4	2,128.8	291.1	3,493.2	338.5	3,831.7	△ 1,702.9
平均	217.4	2,608.8	198.7	2,807.5	354.6	4,255.2	1,043.0	5,298.2	△ 2,490.7

(単位;千円)

年齢階級別月間給与の比較



第3表 男性労働者 職種別・年齢階級別の月間給与の比較(平成21年)

(社)全国乗用自動車連合会

年齢階級 (歳)	タクシー 運転者	営業用大型 貨物自動車 運転者	営業用普通・ 小型貨物自動 車運転者	営業用バス 運転者	自家用乗用自 動車運転者	自家用貨物自 動車運転者	自動車整備工	全産業
平均	217.4	316.3	287.1	299.7	244.0	277.2	271.9	354.6
～19	-	-	205.7	-	-	146.6	179.0	187.5
20～24	246.1	256.8	247.4	218.4	197.2	206.3	208.9	223.4
25～29	235.8	290.3	276.0	260.8	107.9	242.7	245.8	268.6
30～34	236.0	316.0	283.7	269.9	245.3	271.0	277.9	315.1
35～39	251.6	330.0	300.0	296.0	263.5	280.0	309.8	356.9
40～44	253.5	326.0	300.0	307.3	269.9	296.5	339.1	405.3
45～49	236.2	325.2	295.4	320.6	276.0	287.3	343.4	431.9
50～54	235.3	321.2	289.1	318.8	258.0	295.6	336.8	436.0
55～59	215.2	320.7	287.5	329.3	263.0	308.6	324.5	407.7
60～64	202.3	248.2	260.3	218.7	209.1	241.0	225.8	302.7
65～69	186.4	279.4	242.6	203.9	178.0	225.5	238.5	264.4
70～	172.7	285.2	253.2	145.1	309.6	230.0	191.4	291.1

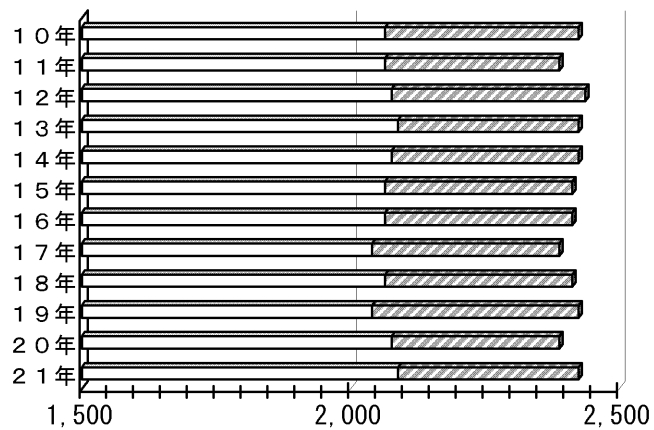
(単位:千円)

第4表 タクシー運転者（男）の年間労働時間の推移

区分 調査年	年間労働時間		年間所定内労働時間		年間所定外労働時間	
		(月間)		(月間)		(月間)
昭和60年	2,700	225	2,376	198	324	27
平成元年	2,688	224	2,376	198	312	26
5年	2,508	209	2,220	185	288	24
10年	2,424	202	2,064	172	360	30
11年	2,388	199	2,064	172	324	27
12年	2,436	203	2,076	173	360	30
13年	2,424	202	2,088	174	336	28
14年	2,424	202	2,076	173	348	29
15年	2,412	201	2,064	172	348	29
16年	2,412	201	2,064	172	348	29
17年	2,388	199	2,040	170	348	29
18年	2,412	201	2,064	172	348	29
19年	2,424	202	2,040	170	384	32
20年	2,388	199	2,076	173	312	26
21年	2,424	202	2,088	174	336	28

タクシー運転者（男）の年間労働時間の推移

調査年 年間労働時間

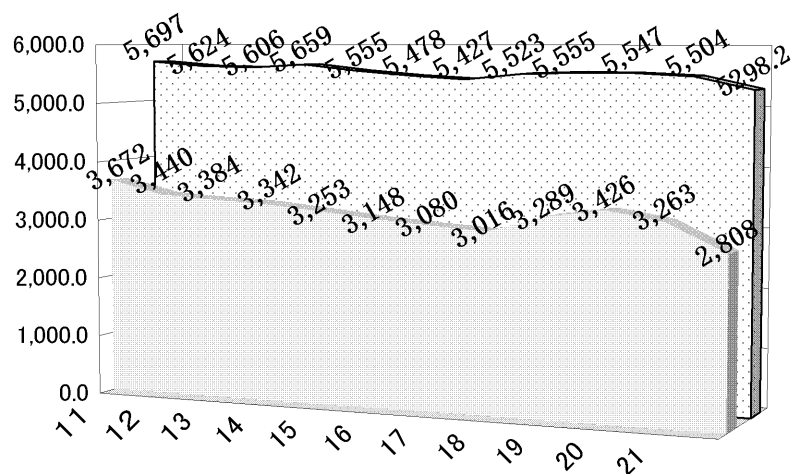


□ 年間所定内労働時間 ■ 年間所定外労働時間

第5表 タクシー運転者(男)と全産業男性労働者の賃金・労働時間の推移

区分 調査年	年間労働時間			年間推計額(単位:千円)		
	タクシー運転者(男)①	全産業男性労働者②	格差①-②	タクシー運転者(男)①	全産業男性労働者②	格差①-②
60	2,700	2,388	312.0	2,848.7	4,073.7	△ 1,225.0
平成元	2,688	2,388	300.0	3,706.3	4,795.3	△ 1,089.0
5	2,508	2,196	312.0	4,034.3	5,599.8	△ 1,565.5
10	2,424	2,196	228.0	3,671.6	5,696.8	△ 2,025.2
11	2,388	2,172	216.0	3,439.9	5,623.9	△ 2,184.0
12	2,436	2,208	228.0	3,383.8	5,606.0	△ 2,222.2
13	2,424	2,196	228.0	3,342.0	5,659.1	△ 2,317.1
14	2,424	2,172	252.0	3,252.5	5,554.6	△ 2,302.1
15	2,412	2,184	228.0	3,148.2	5,478.1	△ 2,329.9
16	2,412	2,196	216.0	3,079.6	5,427.0	△ 2,347.4
17	2,388	2,184	204.0	3,016.4	5,523.0	△ 2,506.6
18	2,412	2,220	192.0	3,288.9	5,554.6	△ 2,265.7
19	2,424	2,208	216.0	3,425.7	5,547.2	△ 2,121.5
20	2,388	2,196	192.0	3,263.2	5,503.9	△ 2,240.7
21	2,424	2,136	288.0	2,807.5	5,298.2	△ 2,490.7

タクシー運転者(男)と全産業男性労働者の年間給与の推移



■ タクシー運転者(男) □ 全産業労働者(男)

表 6-1 タクシー運転者（女）と全産業女性労働者の賃金・労働時間の推移

区分 年	月 間 給 与			月 間 労 働 時 間		
	タクシー 運転者(女)①	全産業女性 労働者②	格 差 ①-②	タクシー 運転者(女)①	全産業女性 労働者②	格 差 ①-②
11	千円 220.6	千円 230.7	千円 △10.1	時間 190	時間 172	時間 18
12	220.8	235.1	△14.3	195	174	21
13	221.7	237.1	△15.4	192	173	19
14	204.3	238.8	△34.5	191	171	20
15	190.7	239.4	△48.7	185	173	12
16	199.2	241.7	△42.5	189	172	17
17	201.5	239.0	△37.5	187	172	15
18	242.0	238.6	3.4	199	174	25
19	240.8	241.7	△0.9	195	173	22
20	224.0	243.1	△19.1	192	172	20
21	194.4	243.1	△48.8	198	170	26

表 6-2 自動車運転者（女）の賃金・労働時間比較（平成21年）

項 目 職 種	平 均	平均勤	所定内	所定外	月 間	所定内	年 間	年 間
	年 齢	続年数	実労働 時 間	実労働 時 間	給 与	給 与	賞 与	推計額
タクシー運転者	歳 53.2	年 6.8	時間 172	時間 26	千円 194.4	千円 161.6	千円 136.8	千円 2,469.6
営業用大型貨物 自動車運転者	41.7	5.6	175	22	244.3	206.3	187.7	3,119.3
営業用普通・小型 貨物自動車運転者	38.2	4.8	173	41	245.5	193.1	141.2	3,087.2
営業用バス 運 転 者	39.5	5.4	171	29	236.9	192.1	371.0	3,213.8
全 産 業 女性労働者	39.4	8.6	163	7	243.2	228.0	570.6	3,489.0
製造業生産 女性労働者	44.0	10.6	163	8	180.8	169.8	334.5	2,504.1
同 (規模 100 人未満)	46.4	10.0	166	7	162.3	154.6	202.5	2,150.1