

タクシー運転者(男)の年間賃金推計額は約278万円 対前年比マイナス8.9%、約2万5千円の減

全タク連では、厚生労働省が毎年実施している「賃金構造基本統計調査」の平成22年の結果に基づき、「タクシー運転者の賃金・労働時間の現況」をとりまとめた。

なお、本調査は標本数が少なく、全国のデータは一定の評価ができるものの、都道府県のデータは必ずしも実態を正確に反映したものとは評価できないことから、全国計についてのみ掲載することとした。

平成22年のタクシー運転者(男)の賃金の年間推計額は、前年に比べ8.9%、2万5,000円減の278万2,500円であった。

一方、全産業男性労働者の年間推計額は、前年比1.3%、6万8,000円減の523万200円であった。

この結果、タクシー運転者(男)と全産業男性労働者との格差は、244万7,700円となり、前年の249万700円から4万3,000円格差が縮まった。

また、平成22年6月度のタクシー運転者(男)の労働時間は、201時間で昨年にくらべて1時間減少した。

(注)この「タクシー運転者賃金・労働時間の現況」は、厚生労働省が毎年6月度の賃金について実施している「賃金構造基本統計調査」の平成22年分の調査結果から、全タク連事務局で参考資料としてとりまとめたものであり、各図表における用語の意味は以下のとおりである。

- 1 「月間給与」とは、6月分について、あらかじめ定められた支給条件により支給された「きまって支給する現金給与額」をいい、通勤手当、超過勤務手当等を含む。「所定内給与」とは、「月間給与」のうち超過勤務手当以外のものをいう。

「年間賞与」は平成21年1月～12月の間に支給された賞与・期末手当等の特別給与をいう。

「年間給与」は「月間給与」を12倍したものである。

「年間推計額」は〔月間給与×12+年間賞与〕により算出したものをいう。

- 2 「月間労働時間」とは、平成22年6月の所定内実労働時間数と所定外実労働時間数を合計した月間総実労働時間をいう。

「年間労働時間」とは、「月間労働時間」を12倍したものをいう。

平成22年タクシー運転者の賃金・労働時間の現況

〔タクシー運転者(男)〕

- 1 平成22年6月度の月間給与(超過勤務手当等を含む)の平均は、21万7,000円と前年に比較して400円、0.2%減少した。
- 2 平成21年中に支払われた賞与・期末手当等の年間賞与の平均は、17万8,500円で、前年に比べ20,200円、11.3%減少した。

- 3 この結果、平成22年6月度の月間給与から年間給与を推計し、これに平成21年中に支払われた年間賞与を加えた年間推計額は、278万2,500円で、前年に比べ2万5,000円、8.9%減少した。
- 4 平成22年6月度の実労働時間の平均は201時間で、前年に比べ1時間減少している。内訳は、所定内労働時間が174時間(前年と同じ)、所定外労働時間が27時間(前年より1時間減)である。

[全産業男性労働者]

- 1 平成22年6月度の月間給与(超過勤務手当等を含む)の平均は、36万円で、前年に比較し5,400円、1.5%増加した。
- 2 一方、平成21年中に支払われた賞与・期末手当等の年間賞与の平均は、91万200円で、前年に比べ13万2,800円、14.6%減少した。
- 3 この結果、平成22年6月度の月間給与から年間給与を推計し、これに平成21年中に支払われた年間賞与を加えた年間推計額は、523万200円で、前年に比べ6万8,000円、1.3%減少した。
- 4 平成22年6月度の実労働時間の平均は181時間で前年に比べ3時間増加した。内訳は、所定内労働時間が166時間(前年より1時間増)、所定外労働時間が15時間(前年より2時間増)となっている。

[タクシー運転者(男)と全産業男性労働者との比較]

- 1 平成22年6月度の月間給与について比較すると、タクシー運転者(男)は全産業男性労働者の60.3%となり、前年の61.3%から格差は広がった。実額差は、14万3,000円(前年13万7,200円)である。
- 2 平成21年中に支給された年間賞与について比較すると、タクシー運転(男)のそれは全産業男性労働者の19.6%であり、5分の1にも満たない。実額の差は、73万1,700円(前年84万4,300円)である。
- 3 年間推計額で比較すると、タクシー運転者(男)のそれは、全産業男性労働者の53.2%であり、前年の53.0%に比べ0.2ポイント増加した。実額の差は、244万7,700円と、前年の249万700円より僅かながら格差が縮まった。
- 4 平成22年6月度の労働時間について比較すると、タクシー運転者(男)は全産業男性労働者より20時間長くなっており、前年の24時間に比べて差は4時間縮まった。
内訳は、所定内労働時間の差8時間、所定外労働時間の差12時間となっている。

[タクシー運転者(男)と製造業生産男性労働者との比較]

製造業生産男性労働者(製造業の生産ラインで働く男性労働者)の年間推計額は448万5,300円であり、タクシー運転者(男)のそれは製造業生産男性労働者の62.0%(前年63.0%)と、額にして170万2,800円(前年164万6,800円)の差がある。

[タクシー、トラック、バス運転者(男)の賃金・労働時間]

各運転者の賃金を年間推計額で見ると、営業用バス運転者(男)が最も高く428万5,600円、次いで営業用大型貨物自動車運転者の405万3,600円、営業用普通・

小型貨物自動車運転者の401万3,300円、タクシー運転者の278万2,500円の順となっている。

[タクシー運転者(女)の賃金・労働時間]

タクシー運転者(女)の年間推計額は、276万1,200円で、全産業女性労働者(345万9,400円)に比べ69万8,200円下回っており、労働時間については、全産業女性労働者の171時間に対してタクシー運転者(女)は189時間と18時間長い。

第1表 自動車運転者（男）の賃金・労働時間比較（平成22年）

（社）全国乗用自動車連合会

項目 職種	平均 年齢	平均勤 続年数	所定内	所定外	月間 給与	所定内	年間 賞与	年間 推計額
			実労働 時間	実労働 時間		給与		
	歳	年	時間	時間	千円	千円	千円	千円
タクシー運転者	56.8	9.3	174	27	217.0	179.6	178.5	2,782.5
営業用大型貨物 自動車運転者	45.7	11.8	175	37	317.4	261.0	244.8	4,053.6
営業用普通・小型 貨物自動車運転者	42.5	9.7	176	33	306.7	261.8	332.9	4,013.3
営業用バス 運転者	46.6	10.7	170	39	303.1	233.2	648.4	4,285.6
全産業 男性労働者	42.1	13.3	166	15	360.0	328.3	910.2	5,230.2
製造業生産 男性労働者	40.2	13.4	165	21	314.4	267.4	712.5	4,485.3
同 (規模100人未満)	42.0	11.2	171	17	278.1	248.3	365.5	3,702.7

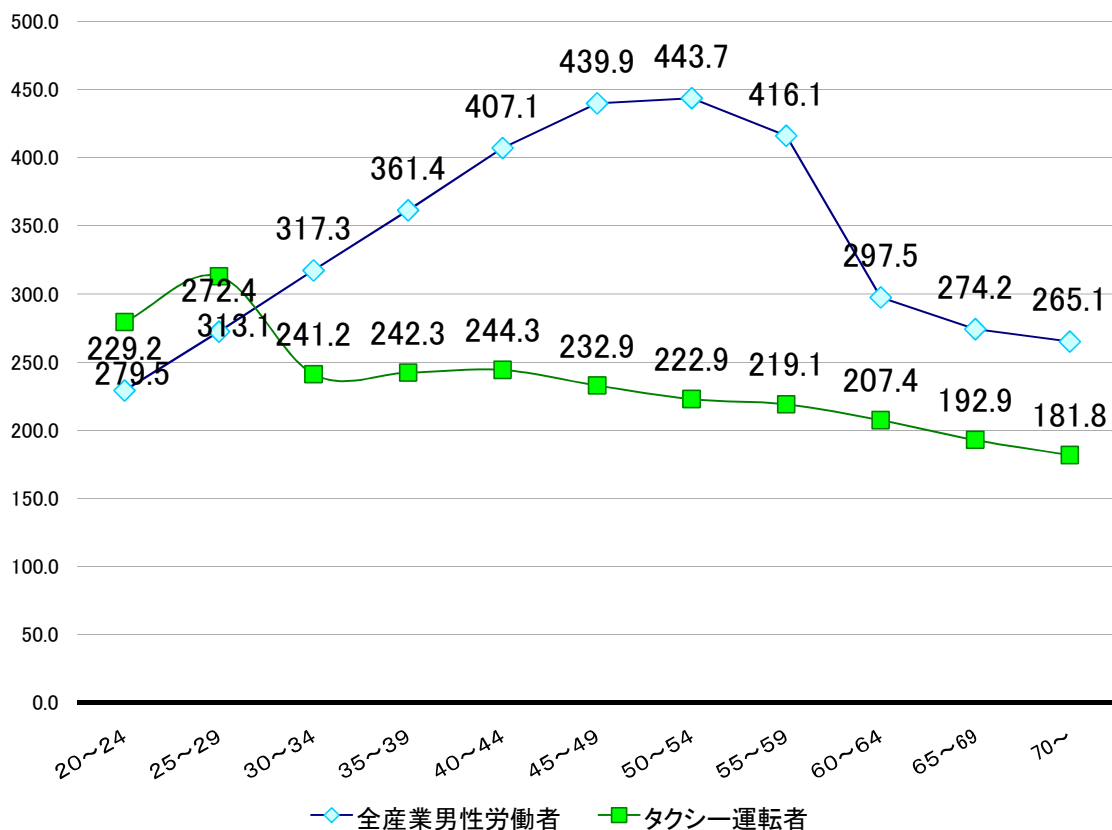
第2表 タクシー運転者(男)と全産業男性労働者の年齢階級別給与比較(平成22年)

(社)全国乗用自動車連合会

年齢階級	タクシー運転者(男性)				全産業男性労働者				格差
	月間給与	年間給与	年間賞与	年間推計額①	月間給与	年間給与	年間賞与	年間推計額②	①-②
20~24	279.5	3,354.0	533.1	3,887.1	229.2	2,750.4	370.9	3,121.3	765.8
25~29	313.1	3,757.2	166.7	3,923.9	272.4	3,268.8	581.9	3,850.7	73.2
30~34	241.2	2,894.4	172.5	3,066.9	317.3	3,807.6	736.3	4,543.9	△ 1,477.0
35~39	242.3	2,907.6	140.2	3,047.8	361.4	4,336.8	899.8	5,236.6	△ 2,188.8
40~44	244.3	2,931.6	181.0	3,112.6	407.1	4,885.2	1,108.8	5,994.0	△ 2,881.4
45~49	232.9	2,794.8	165.0	2,959.8	439.9	5,278.8	1,279.5	6,558.3	△ 3,598.5
50~54	222.9	2,674.8	190.0	2,864.8	443.7	5,324.4	1,282.3	6,606.7	△ 3,741.9
55~59	219.1	2,629.2	191.2	2,820.4	416.1	4,993.2	1,126.1	6,119.3	△ 3,298.9
60~64	207.4	2,488.8	193.1	2,681.9	297.5	3,570.0	581.0	4,151.0	△ 1,469.1
65~69	192.9	2,314.8	121.3	2,436.1	274.2	3,290.4	368.7	3,659.1	△ 1,223.0
70~	181.8	2,181.6	83.6	2,265.2	265.1	3,181.2	299.4	3,480.6	△ 1,215.4
平均	217.0	2,604.0	178.5	2,782.5	360.0	4,320.0	910.2	5,230.2	△ 2,447.7

(単位:千円)

年齢階級別月間給与の比較



第3表 男性労働者職種別・年齢階級別の月間給与の比較(平成22年)

(社)全国乗用自動車連合会

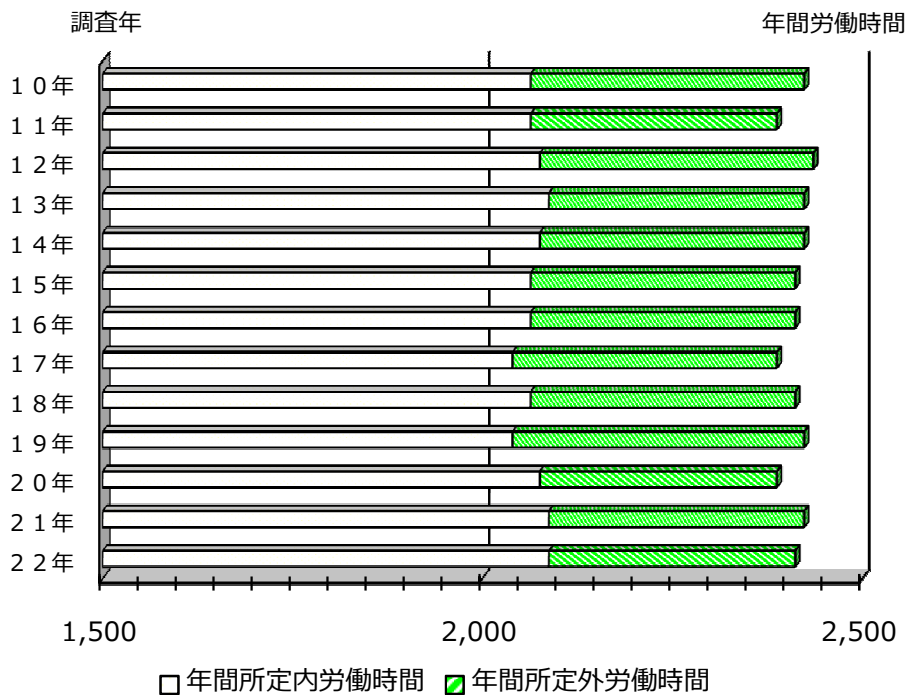
年齢階級 (歳)	タクシー 運転者	営業用大型 貨物自動車 運転者	営業用普通・ 小型貨物自 動車運転者	営業用バス 運転者	自家用乗用 自動車運転 者	自家用貨物 自動車運転 者	自動車整備 工	全産業
平均	217.0	317.4	306.7	303.1	265.9	276.8	272.6	360.0
～19	-	-	230.8	-	-	156.0	172.5	195.7
20～24	279.5	282.8	264.5	229.2	443.3	213.6	214.9	229.2
25～29	313.1	285.6	287.0	261.6	251.1	267.4	245.0	272.4
30～34	241.2	320.1	300.6	284.4	303.8	268.3	280.5	317.3
35～39	242.3	325.2	317.5	293.1	338.7	297.3	308.9	361.4
40～44	244.3	333.4	326.5	304.3	318.5	293.3	325.4	407.1
45～49	232.9	335.1	312.6	317.5	304.0	295.0	332.1	439.3
50～54	222.9	331.5	306.7	350.0	291.5	291.5	337.8	443.7
55～59	219.1	314.9	318.7	329.2	291.8	289.7	327.7	416.1
60～64	207.4	258.4	252.5	243.5	224.3	231.7	258.1	297.5
65～69	192.9	196.3	218.4	174.3	217.9	222.6	206.0	274.2
70～	181.8	179.8	196.3	212.0	209.5	168.6	203.1	265.1

(単位:千円)

第4表 タクシー運転者（男）の年間労働時間の推移

区分 調査年	年間労働時間		年間所定内労働時間		年間所定外労働時間	
		(月間)		(月間)		(月間)
昭和60年	2,700	225	2,376	198	324	27
平成元年	2,688	224	2,376	198	312	26
5年	2,508	209	2,220	185	288	24
10年	2,424	202	2,064	172	360	30
11年	2,388	199	2,064	172	324	27
12年	2,436	203	2,076	173	360	30
13年	2,424	202	2,088	174	336	28
14年	2,424	202	2,076	173	348	29
15年	2,412	201	2,064	172	348	29
16年	2,412	201	2,064	172	348	29
17年	2,388	199	2,040	170	348	29
18年	2,412	201	2,064	172	348	29
19年	2,424	202	2,040	170	384	32
20年	2,388	199	2,076	173	312	26
21年	2,424	202	2,088	174	336	28
22年	2,412	201	2,088	174	324	27

タクシー運転者（男）の年間労働時間の推移



第5表 タクシー運転者(男)と全産業男性労働者の賃金・労働時間の推移

区分 調査年	年間労働時間			年間推計額(単位:千円)		
	タクシー運転者(男)①	全産業男性労働者②	格差①-②	タクシー運転者(男)①	全産業男性労働者②	格差①-②
60	2,700	2,388	312.0	2,848.7	4,073.7	△ 1,225.0
平成元	2,688	2,388	300.0	3,706.3	4,795.3	△ 1,089.0
5	2,508	2,196	312.0	4,034.3	5,599.8	△ 1,565.5
10	2,424	2,196	228.0	3,671.6	5,696.8	△ 2,025.2
11	2,388	2,172	216.0	3,439.9	5,623.9	△ 2,184.0
12	2,436	2,208	228.0	3,383.8	5,606.0	△ 2,222.2
13	2,424	2,196	228.0	3,342.0	5,659.1	△ 2,317.1
14	2,424	2,172	252.0	3,252.5	5,554.6	△ 2,302.1
15	2,412	2,184	228.0	3,148.2	5,478.1	△ 2,329.9
16	2,412	2,196	216.0	3,079.6	5,427.0	△ 2,347.4
17	2,388	2,184	204.0	3,016.4	5,523.0	△ 2,506.6
18	2,412	2,220	192.0	3,288.9	5,554.6	△ 2,265.7
19	2,424	2,208	216.0	3,425.7	5,547.2	△ 2,121.5
20	2,388	2,196	192.0	3,263.2	5,503.9	△ 2,240.7
21	2,424	2,136	288.0	2,807.5	5,298.2	△ 2,490.7
22	2,412	2,172	240.0	2,782.5	5,230.2	△ 2,447.7

タクシー運転者(男)と全産業男性労働者の年間給与の推移

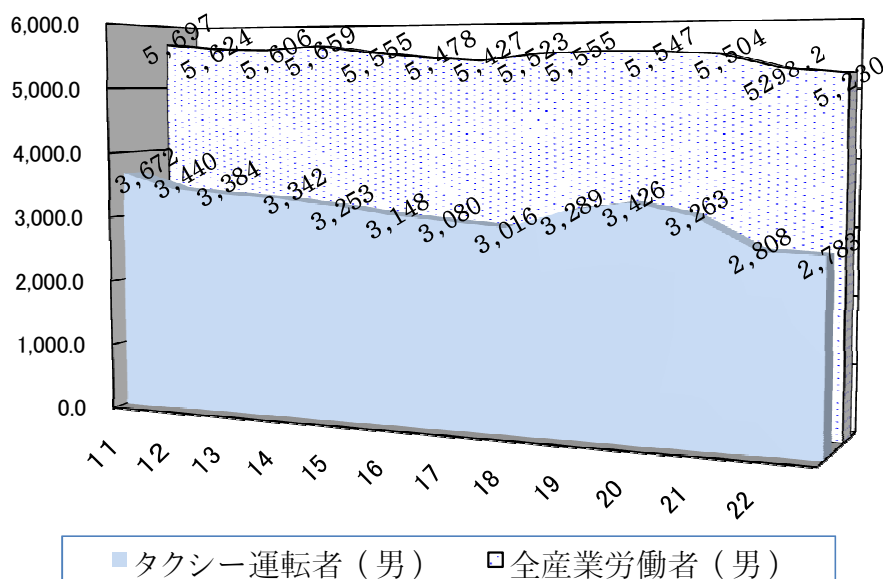


表6 タクシー運転者（女）と全産業女性労働者の賃金・労働時間の推移

区分 年	月 間 給 与			月 間 労 働 時 間		
	タクシー 運転者(女)①	全産業女性 労働者②	格 差 ①-②	タクシー 運転者(女)①	全産業女性 労働者②	格 差 ①-②
11	千円 220.6	千円 230.7	千円 △10.1	時間 190	時間 172	時間 18
12	220.8	235.1	△14.3	195	174	21
13	221.7	237.1	△15.4	192	173	19
14	204.3	238.8	△34.5	191	171	20
15	190.7	239.4	△48.7	185	173	12
16	199.2	241.7	△42.5	189	172	17
17	201.5	239.0	△37.5	187	172	15
18	242.0	238.6	3.4	199	174	25
19	240.8	241.7	△0.9	195	173	22
20	224.0	243.1	△19.1	192	172	20
21	194.4	243.1	△48.8	198	170	26
22	211.2	243.6	△32.4	189	171	18

表6-2 自動車運転者（女）の賃金・労働時間比較（平成22年）

項 目 職 種	平 均	平均勤	所定内	所定外	月 間	所定内	年 間	年 間
	年 齢	続年数	実労働 時 間	実労働 時 間	給 与	給 与	賞 与	推計額
タクシー運転者	歳 53.1	年 9.5	時間 167	時間 22	千円 211.2	千円 181.4	千円 226.8	千円 2,761.2
営業用大型貨物 自動車運転者	38.3	4.5	172	30	240.8	201.7	213.0	3,102.6
営業用普通・小型 貨物自動車運転者	38.5	6.7	169	32	269.5	228.0	230.9	3,464.9
営業用バス 運 転 者	43.0	7.1	168	38	267.7	213.0	565.8	3,778.2
全 産 業 女性労働者	39.6	8.9	163	8	243.6	227.6	536.2	3,459.4
製造業生産 女性労働者	43.4	10.4	165	12	188.4	171.6	294.8	2,555.6
同 (規模100人未満)	45.6	10.2	167	10	168.9	157.4	176.1	2,202.9