

平成24年タクシー運転者の賃金・労働時間の現況

(注) この「タクシー運転者賃金・労働時間の現況」は、厚生労働省が毎年6月度の賃金について実施している「賃金構造基本統計調査」の平成24年分の調査結果から、全タク連事務局で参考資料としてとりまとめたものであり、各図表における用語の意味は以下のとおりである。

1 「月間給与」とは、6月分について、あらかじめ定められた支給条件により支給された「きまって支給する現金給与額」をいい、通勤手当、超過勤務手当等を含む。「所定内給与」とは、「月間給与」のうち超過勤務手当以外のものをいう。

「年間賞与」は平成23年1月～12月の間に支給された賞与・期末手当等の特別給与をいう。

「年間給与」は「月間給与」を12倍したものである。

「年間推計額」は〔月間給与×12+年間賞与〕により算出したものをいう。

2 「月間労働時間」とは、平成24年6月の所定内実労働時間数と所定外実労働時間数を合計した月間総実労働時間をいう。

「年間労働時間」とは、「月間労働時間」を12倍したものをいう。

1 まとめ

平成24年のタクシー運転者(男)の年間賃金推計額は、前年に比べ1.7%、4万9,300円増の296万1,200円であった。

一方、全産業男性労働者の年間推計額は、前年比0.6%、2万9,200円増の529万6,800円となった。

この結果、タクシー運転者(男)と全産業男性労働者との格差は、233万5,600円となり、前年の235万5,700円から2万100円格差が縮まった。

また、平成24年6月度のタクシー運転者(男)の労働時間は、197時間で昨年に比べて4時間増加した。

2 概況

〔タクシー運転者(男)〕

- 1 平成24年6月度の月間給与(超過勤務手当等を含む)の平均は、23万5,400円で前年に比較して5,300円、2.3%増加した。
- 2 平成23年中に支払われた賞与・期末手当等の年間賞与の平均は、13万6,400円で、前年に比べ14,300円、9.5%減少した。
- 3 この結果、平成24年6月度の月間給与から年間給与を推計し、これに平成23年中に支払われた年間賞与を加えた年間推計額は、296万1,200円で、前年に比べ4万9,300円、1.7%増加した。
- 4 平成23年6月度の実労働時間の平均は197時間で、前年に比べ4時間増加している。内訳は、所定内労働時間が173時間(前年より2時間増)、所定外労働時間が24時間(前年より2時間増)である。

[全産業男性労働者]

- 1 平成24年6月度の月間給与(超過勤務手当等を含む)の平均は、36万2,300円で、前年比べ2,100円、0.6%増加した。
- 2 平成23年中に支払われた賞与・期末手当等の年間給与の平均は、94万9,200円で、前年に比較し4,000円増加した。
- 3 この結果、平成24年6月度の月間給与から年間給与を推計し、これに平成23年中に支払われた年間賞与を加えた年間推計額は、529万6,800円で、前年に比べ2万9,200円、0.6%増加した。
- 4 平成24年6月度の実労働時間の平均は182時間で前年と同じであった。
内訳は、所定内労働時間が166時間(前年より1時間減)、所定外労働時間が16時間(前年より1時間増)となっている。

[タクシー運転者(男)と全産業男性労働者との比較]

- 1 平成24年6月度の月間給与について比較すると、タクシー運転者(男)は全産業男性労働者の65.0%となり、前年の63.9%から格差は縮まった。実額差は、12万6,900円(前年13万100円)である。
- 2 平成23年中に支給された年間賞与について比較すると、タクシー運転(男)のそれは全産業男性労働者の14.4%であり、5分の1にも満たない。実額の差は、81万2,800円(前年79万4,500円)である。
- 3 年間推計額で比較すると、タクシー運転者(男)のそれは、全産業男性労働者の55.9%であり、前年の55.3%に比べ0.6ポイント増加した。実額の差は、233万5,600円と、前年の235万5,700円より僅かながら縮まった。
- 4 平成24年6月度の労働時間について比較すると、タクシー運転者(男)は全産業男性労働者より15時間長くなっており、前年の11時間に比べて差は4時間増加した。
内訳は、所定内労働時間の差7時間、所定外労働時間の差8時間となっている。

[タクシー運転者(男)と製造業生産男性労働者との比較]

製造業生産男性労働者(製造業の生産ラインで働く男性労働者)の年間推計額は447万8,600円であり、タクシー運転者(男)のそれは製造業生産男性労働者の66.1%(前年65.0%)と、額にして151万7,400円(前年156万8,800円)の差がある。

[タクシー、トラック、バス運転者(男)の賃金・労働時間]

各運転者の賃金を年間推計額で見ると、営業用バス運転者(男)が最も高く431万6,500円、次いで営業用大型貨物自動車運転者の415万3,600円、営業用普通・小型貨物自動車運転者の372万3,900円、タクシー運転者の296万1,200円の順となっている。

[タクシー運転者(女)の賃金・労働時間]

タクシー運転者(女)の年間推計額は、258万1,100円で、全産業女性労働者(354万7,200円)に比べ96万6,100円下回っており、労働時間については、全産業女性

労働者の171時間に対してタクシー運転者（女）は184時間と13時間長い。

第1表 自動車運転者（男）の賃金・労働時間比較（平成24年）

（単位：千円）

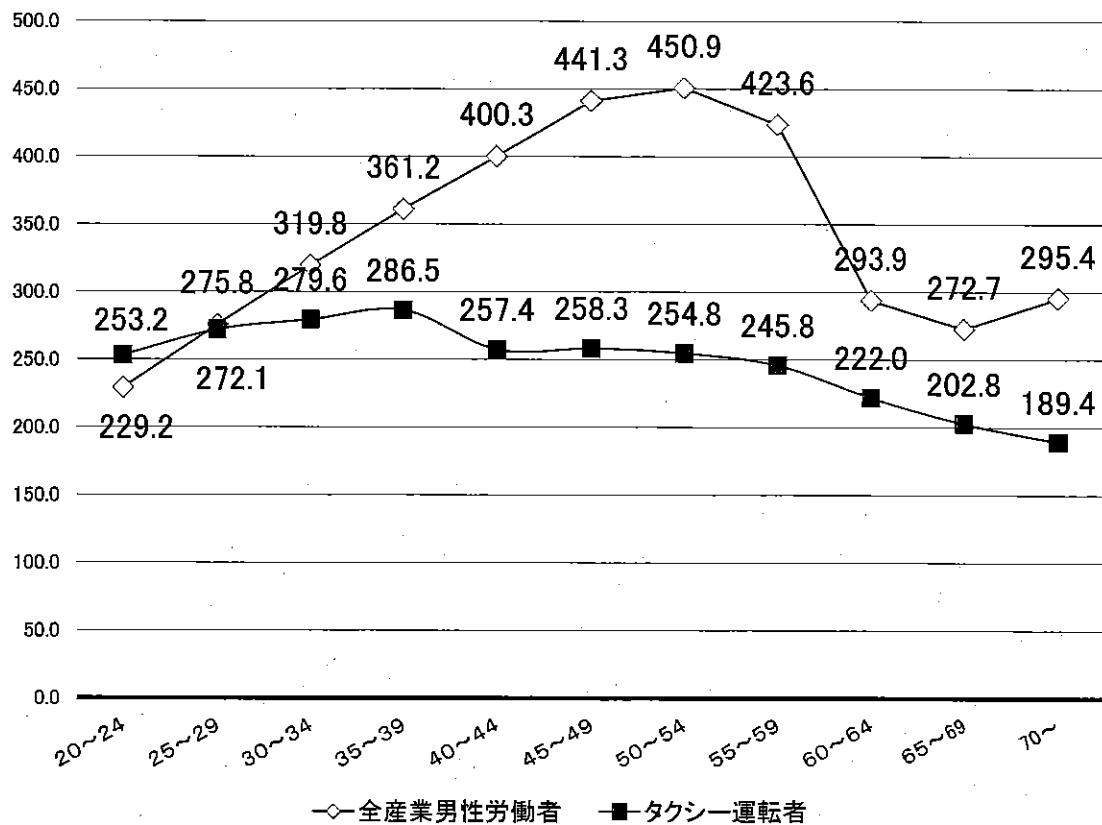
項目 職種	平均 年齢	平均勤 続年数	所定内 実労働 時間	所定外 実労働 時間	月間 給与	所定内	賞与	推計額
						給与		
タクシー運転者	57.6	8.8	173	24	235.4	196.5	136.4	2,961.2
営業用大型貨物 自動車運転者	46.6	11.5	179	41	325.0	261.6	253.6	4,153.6
営業用普通・小型 貨物自動車運転者	44.2	9.4	177	34	291.1	240.1	230.7	3,723.9
営業用バス 運転者	48.5	11.6	171	41	308.6	236.9	613.3	4,316.5
全産業 男性労働者	42.5	13.2	166	16	362.3	329.0	949.2	5,296.8
製造業生産 男性労働者	40.5	13.2	165	21	310.2	264.2	756.2	4,478.6
同 (規模100人未満)	42.2	11.1	174	18	275.9	245.7	401.6	3,712.4

第2表 タクシー運転者(男)と全産業男性労働者の年齢階級別給与比較(平成24年)

年齢階級	タクシー運転者(男性)				全産業男性労働者				格差
	月間給与	年間給与	年間賞与	年間推計額①	月間給与	年間給与	年間賞与	年間推計額②	①-②
20~24	253.2	3,038.4	153.4	3,191.8	229.2	2,750.4	365.1	3,115.5	76.3
25~29	272.1	3,265.2	152.4	3,417.6	275.8	3,309.6	609.4	3,919.0	△ 501.4
30~34	279.6	3,355.2	185.5	3,540.7	319.8	3,837.6	762.8	4,600.4	△ 1,059.7
35~39	286.5	3,438.0	218.2	3,656.2	361.2	4,334.4	929.4	5,263.8	△ 1,607.6
40~44	257.4	3,088.8	172.7	3,261.5	400.3	4,803.6	1,134.2	5,937.8	△ 2,676.3
45~49	258.3	3,099.6	147.2	3,246.8	441.3	5,295.6	1,324.7	6,620.3	△ 3,373.5
50~54	254.8	3,057.6	153.2	3,210.8	450.9	5,410.8	1,373.7	6,784.5	△ 3,573.7
55~59	245.8	2,949.6	137.5	3,087.1	423.6	5,083.2	1,209.4	6,292.6	△ 3,205.5
60~64	222.0	2,664.0	132.1	2,796.1	293.9	3,526.8	566.1	4,092.9	△ 1,296.8
65~69	202.8	2,433.6	97.1	2,530.7	272.7	3,272.4	351.9	3,624.3	△ 1,093.6
70~	189.4	2,272.8	75.9	2,348.7	295.4	3,544.8	305.4	3,850.2	△ 1,501.5
平均	235.4	2,824.8	136.4	2,961.2	362.3	4,347.6	949.2	5,296.8	△ 2,335.6

(単位:千円)

年齢階級別月間給与の比較



第3表 男性労働者職種別・年齢階級別の月間給与の比較(平成24年)

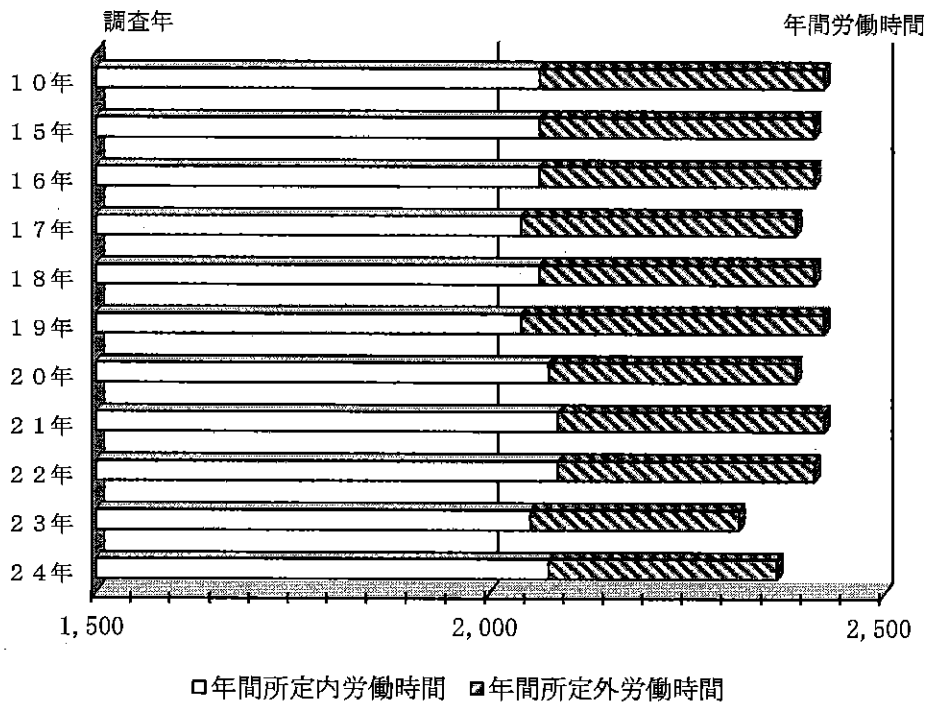
年齢階級 (歳)	タクシー 運転者	営業用大型 貨物自動車 運転者	営業用普通・ 小型貨物自動 車運転者	営業用バス 運転者	自家用乗用自 動車運転者	自家用貨物自 動車運転者	自動車整備工	全産業
平均	235.4	325.0	291.1	308.6	227.3	291.5	280.3	362.3
～19	-	-	167.8	-	-	171.8	186.8	189.8
20～24	253.2	251.7	247.9	206.1	114.2	261.0	214.4	229.2
25～29	272.1	295.6	269.7	265.6	208.0	273.8	248.4	275.8
30～34	279.6	321.6	289.3	282.4	293.8	316.3	288.3	319.8
35～39	286.5	335.1	306.7	301.2	293.6	299.8	306.2	361.2
40～44	257.4	336.0	306.9	310.3	261.5	306.3	330.0	400.3
45～49	258.3	339.0	310.9	331.9	250.7	303.4	345.2	441.3
50～54	254.8	325.4	292.2	330.6	249.3	282.7	332.2	450.9
55～59	245.8	331.5	287.6	330.4	219.4	289.1	327.2	423.6
60～64	222.0	280.8	254.9	252.6	200.9	238.4	257.8	293.9
65～69	202.8	258.2	244.7	193.4	187.9	211.5	229.0	272.7
70～	189.4	245.5	229.8	192.5	188.6	183.0	191.5	295.4

(単位:千円)

第4表 タクシー運転者（男）の年間労働時間の推移

調査年	年間労働時間		年間所定内労働時間		年間所定外労働時間	
		(月間)		(月間)		(月間)
昭和60年	2,700	225	2,376	198	324	27
平成元年	2,688	224	2,376	198	312	26
5年	2,508	209	2,220	185	288	24
10年	2,424	202	2,064	172	360	30
15年	2,412	201	2,064	172	348	29
16年	2,412	201	2,064	172	348	29
17年	2,388	199	2,040	170	348	29
18年	2,412	201	2,064	172	348	29
19年	2,424	202	2,040	170	384	32
20年	2,388	199	2,076	173	312	26
21年	2,424	202	2,088	174	336	28
22年	2,412	201	2,088	174	324	27
23年	2,316	193	2,052	171	264	22
24年	2,364	197	2,076	173	288	24

タクシー運転者（男）の年間労働時間の推移



第5表 タクシー運転者(男)と全産業男性労働者の賃金・労働時間の推移

区分 調査年	年間労働時間			年間推計額(単位:千円)		
	タクシー運転者(男)①	全産業男性労働者②	格差①-②	タクシー運転者(男)①	全産業男性労働者②	格差①-②
60	2,700	2,388	312.0	2,848.7	4,073.7	△ 1,225.0
平成元	2,688	2,388	300.0	3,706.3	4,795.3	△ 1,089.0
5	2,508	2,196	312.0	4,034.3	5,599.8	△ 1,565.5
10	2,424	2,196	228.0	3,671.6	5,696.8	△ 2,025.2
15	2,412	2,184	228.0	3,148.2	5,478.1	△ 2,329.9
16	2,412	2,196	216.0	3,079.6	5,427.0	△ 2,347.4
17	2,388	2,184	204.0	3,016.4	5,523.0	△ 2,506.6
18	2,412	2,220	192.0	3,288.9	5,554.6	△ 2,265.7
19	2,424	2,208	216.0	3,425.7	5,547.2	△ 2,121.5
20	2,388	2,196	192.0	3,263.2	5,503.9	△ 2,240.7
21	2,424	2,136	288.0	2,807.5	5,298.2	△ 2,490.7
22	2,412	2,172	240.0	2,782.5	5,230.2	△ 2,447.7
23	2,316	2,184	132.0	2,911.9	5,267.6	△ 2,355.7
24	2,364	2,184	180.0	2,961.2	5,296.8	△ 2,335.6

タクシー運転者(男)と全産業男性労働者の年間給与の推移

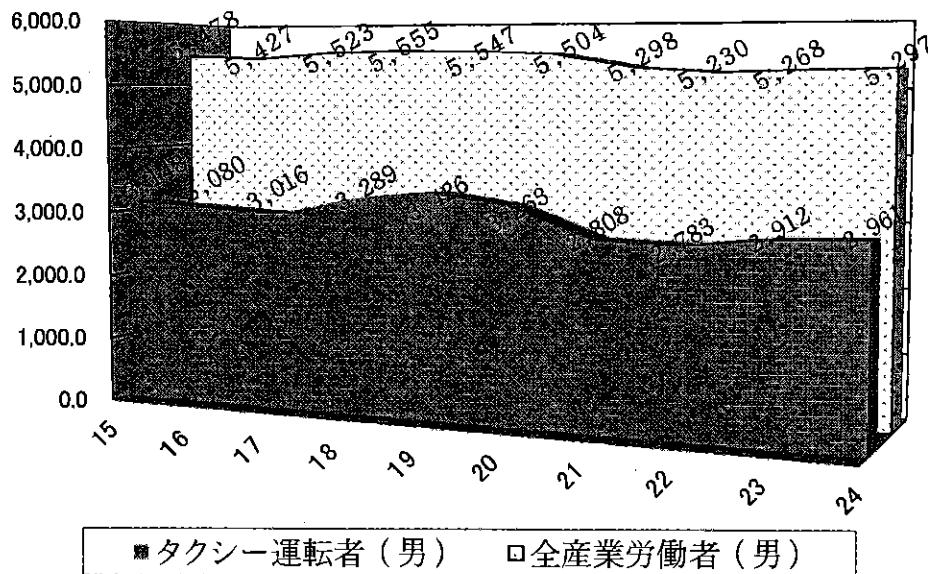


表6-1 タクシー運転者(女)と全産業女性労働者の賃金・労働時間の推移

区分 年	月 間 給 与			月 間 労 働 時 間		
	タクシー 運転者(女)①	全産業女性 労働者②	格 差 ①-②	タクシー 運転者(女)①	全産業女性 労働者②	格 差 ①-②
11	千円 220.6	千円 230.7	千円 △10.1	時間 190	時間 172	時間 18
12	220.8	235.1	△14.3	195	174	21
13	221.7	237.1	△15.4	192	173	19
14	204.3	238.8	△34.5	191	171	20
15	190.7	239.4	△48.7	185	173	12
16	199.2	241.7	△42.5	189	172	17
17	201.5	239.0	△37.5	187	172	15
18	242.0	238.6	3.4	199	174	25
19	240.8	241.7	△0.9	195	173	22
20	224.0	243.1	△19.1	192	172	20
21	194.4	243.1	△48.8	198	170	26
22	211.2	243.6	△32.4	189	171	18
23	205.9	248.8	△42.9	188	172	16
24	204.6	249.7	△45.1	184	171	13

表6-2 自動車運転者(女)の賃金・労働時間比較(平成24年)

項 目 職 種	平 均	平均勤	所定内	所定外	月 間 給 与	所定内 給 与	年 間 賞 与	年 間 推計額
	年 齢	続年数	実労働 時 間	実労働 時 間				
タクシー運転者	歳 55.2	年 8.6	時間 169	時間 15	千円 204.6	千円 185.2	千円 125.9	千円 2,581.1
営業用大型貨物 自動車運転者	39.8	5.9	172	20	282.1	215.9	93.7	3,478.9
営業用普通・小型 貨物自動車運転者	40.5	7.3	170	27	247.0	206.1	262.8	3,226.8
営業用バス 運 転 者	44.9	7.9	169	34	258.8	208.2	404.6	3,510.2
全 産 業 女性労働者	40.0	8.9	163	8	249.7	233.1	550.8	3,547.2
製造業生産 女性労働者	43.8	10.1	166	12	188.0	171.2	309.8	2,565.8
同 (規模100人未満)	45.1	9.6	169	9	164.1	154.1	169.0	2,138.2